


Министерство науки и высшего образования РФ Ульяновский государственный университет	Форма	
Ф – Программа практики		

УТВЕРЖДЕНО  
на заседании

Научно-педагогического совета  
Автомеханического техникума

протокол № 10 от 26.05.2023

А. В. Юдин

« 05 » 2023



### ПРОГРАММА ПРАКТИКИ

Практика	Производственная практика (по профилю специальности)
Профессиональный модуль	ПМ. 03 Организация и планирование работы коллектива исполнителей при производстве отливок и обеспечение правил и норм охраны труда и техники безопасности на литейном участке
Учебное подразделение	Автомеханический техникум
Форма проведения	Концентрированная
Курс	4

Специальность 22.02.03 Литейное производство черных и цветных металлов

Форма обучения: очная

Дата введения в учебный процесс УлГУ: «1» сентября 2023 г.

Программа актуализирована на заседании ПЦК/УМС: протокол № 9 от 27.05.2024

Программа актуализирована на заседании ПЦК/УМС: протокол № \_\_\_\_\_ от \_\_\_\_\_ 20 \_\_\_\_\_

Программа актуализирована на заседании ПЦК/УМС: протокол № \_\_\_\_\_ от \_\_\_\_\_ 20 \_\_\_\_\_

Сведения о разработчиках:

ФИО	Должность, ученая степень, звание
Петухова Светлана Николаевна	Преподаватель

СОГЛАСОВАНО:	СОГЛАСОВАНО
Представитель работодателя Генеральный директор ООО «Автострой – Металл»  М. И. Коноплин/ ИОФ МП Подпись « 23 » 05 2023	Председатель ПЦК специдисциплин технического направления  / М. Н. Заборов/ Подпись ИОФ « 23 » 05 2023



## 1 ПАСПОРТ ПРОГРАММЫ ПРАКТИКИ

1.1.Цель(и) и задачи, требования к результатам освоения (компетенции, практический опыт)

Цель(и) - закрепление и углубление первоначального практического опыта обучающегося, развитие общих и профессиональных компетенций, проверку его готовности к самостоятельной трудовой деятельности, а также на подготовку к выполнению выпускной квалификационной работы в организациях различных организационно-правовых форм.

Задачи - самостоятельное изучение студентом структуры предприятия, функции каждого подразделения предприятия и их взаимосвязь;

- овладение студентами первоначальным профессиональным опытом, проверки профессиональной готовности будущего специалиста к самостоятельной трудовой деятельности;

- формирование целевых установок обучения студента по специальности

### 22.02.03 Литейное производство черных и цветных металлов

Код и наименование реализуемой компетенции, практический опыт	Показатели освоения компетенции
ОК 2. Организовывать собственную деятельность, выбирать типовые методы и способы выполнения профессиональных задач, оценивать их эффективность и качество	Уметь: - выбирать наиболее эффективное оборудование и исходные материалы для производства отливок Практический опыт: - выбора исходных материалов для производства отливок
ОК 3. Принимать решения в стандартных и нестандартных ситуациях и нести за них ответственность.	Уметь: - устанавливать и осуществлять рациональные режимы технологических операций изготовления отливок Практический опыт: - установки и осуществления рациональных режимов технологических операций изготовления отливок
ОК 4. Осуществлять поиск и использование информации, необходимой для эффективного выполнения профессиональных задач, профессионального и личностного развития.	Уметь: - осуществлять контроль за выполнением технологического процесса производства отливок Практический опыт: - контроля за выполнением технологического процесса производства отливок из черных и цветных металлов и сплавов (в том числе с использованием микропроцессорной техники)
ОК 5. Использовать информационно – коммуникационные технологии в профессиональной деятельности	Уметь: - использовать программное обеспечение в профессиональной деятельности, применять компьютерные технологии Практический опыт: - оформления и чтения конструкторской и технологической документации по литейному производству
ОК 6. Работать в коллективе и команде, эффективно общаться с коллегами, руководством, потребителями	Уметь: - рассчитывать по принятой методологии основные техника – экономические показатели работы коллектива Практический опыт: - организация работы исполнителей по производству отливок на отдельном участке
ОК 7. Брать на себя ответственность за работу членов команды (подчиненных), результат выполнения заданий.	Уметь: - рассчитывать по принятой методологии основные техника – экономические показатели работы коллектива Практический опыт: - организация работы исполнителей по производству отливок на отдельном участке
ОК 8. Самостоятельно	Уметь:

определять задачи профессионального и личностного развития, заниматься самообразованием, осознанно планировать повышение квалификации.	- устанавливать и осуществлять рациональные режимы технологических операций изготовления отливок Практический опыт: - установки и осуществления рациональных режимов технологических операций изготовления отливок
ОК 9. Ориентироваться в условиях частой смены технологий в профессиональной деятельности.	Уметь: - осуществлять контроль за выполнением технологического процесса производства отливок Практический опыт: - входного контроля исходных материалов литейного производства (в том числе с использованием микропроцессорной техники)
ПК 3.1. Планировать этапы выполнения производственных работ.	Уметь: - рассчитывать по принятой методологии основные техника – экономические показатели работы коллектива Практический опыт: - планирования этапов выполнения производственных работ
ПК 3.2. Организовывать работу исполнителей по производству отливок на отдельном участке	Уметь: - рассчитывать по принятой методологии основные техника – экономические показатели работы коллектива Практический опыт: - организация работы исполнителей по производству отливок на отдельном участке
ПК 3.3. Рассчитывать основные технико-экономические показатели работы коллектива	Уметь: - рассчитывать по принятой методологии основные техника – экономические показатели работы коллектива Практический опыт: - расчета основных техника - экономических показателей работы коллектива
ПК 3.4. Контролировать обеспечение требований охраны труда и техники безопасности и промышленной санитарии для безопасной работы в литейном производстве.	Уметь: - рассчитывать по принятой методологии основные техника – экономические показатели работы коллектива Практический опыт: - контроля за обеспечением требований охраны труда и техники безопасности и промышленной санатории для безопасной работы в литейном производстве
ПК 3.5. Проводить анализ травмоопасных и вредных факторов в сфере профессиональной деятельности	Уметь: - рассчитывать по принятой методологии основные техника – экономические показатели работы коллектива Практический опыт: - анализа травмоопасных и вредных факторов в сфере профессиональной деятельности

### *1.2. Место практики в структуре программы ППССЗ*

Программа производственной практики (по профилю специальности) является частью образовательной программы подготовки специалистов среднего звена по специальности 22.02.03 Литейное производство черных и цветных металлов в части освоения основного вида профессиональной деятельности подготовка и ведение технологических процессов плавки, литья и производства отливок из черных и цветных металлов, контроль за соблюдением технологической дисциплины и эффективным использованием технологического оборудования в литейном производстве черных и цветных металлов, организация и планирование работы коллектива исполнителей при производстве отливок и обеспечение правил и норм охраны труда и техники безопасности на литейном участке и соответствующих профессиональных компетенций.

Производственная практика (по профилю специальности) проводится, в соответствии с утвержденным учебным планом, после прохождения междисциплинарного курса (курсов) (МДК) в рамках профессионального модуля «МДК.01.01. Выбор исходных материалов для производства отливок; МДК.01.02. Порядок выполнения расчетов для

проведения технологических процессов изготовления отливок; МДК.01.03. Анализ свойств и структуры материала; МДК.01.04. Рациональные режимы технологических операций изготовления отливок; МДК.01.05. Расчеты основных технико-экономических показателей производства отливок; МДК.01.06. Оформление конструкторской и технологической документации; МДК.02.01. Основы входного контроля; МДК.02.02. Основы контроля за выполнением технологического процесса производства черных и цветных металлов; МДК.03.01. Планирование этапов работ; МДК.03.02. Организация работы исполнителей в рамках профессиональных модулей: ПМ.01 Подготовка и ведение технологических процессов плавки, литья и производства отливок из черных и цветных металлов; ПМ.02 Контроль за соблюдением технологической дисциплины и эффективным использованием технологического оборудования в литейном производстве черных и цветных металлов; ПМ.03 Организация и планирование работы коллектива исполнителей при производстве отливок и обеспечение правил и норм охраны труда и техники безопасности на литейном участке; ПМ.04 Выполнение работ по одной или нескольким профессиям рабочих, должностям служащих (12963 Контролер в литейном производстве) и соответствующих профессиональных компетенций)».

### *1.3. Место прохождения практики*

Основными базами производственной практики являются:

- ООО «Ульяновский механический завод»;
- ООО «Ульяновский моторный завод»;
- ООО «Авиастар – СП»;
- ООО «УАЗ»- Атокомпонент;
- ООО «Автострой – Металл»;
- АО «УМЗ» и др.

### *1.4. Количество часов на освоение программы*

Трудоемкость производственной практики (по профилю специальности) в рамках освоения профессионального модуля ПМ. 03. Организация и планирование работы коллектива исполнителей при производстве отливок и обеспечение правил и норм охраны труда и техники безопасности на литейном участке, составляет 252 часа (7 недель):

Объем образовательной программы в академических часах – **252 часа(7 недель)**/, в том числе:

Обязательная нагрузка – **42 часа,**

самостоятельная работа – **210 часов**

Сроки прохождения производственной практики (по профилю специальности) определяется учебным планом по специальности 22.02.03 Литейное производство черных и цветных металлов и календарным учебным графиком. Практика проводится на 4 курсе, в 8 семестре.

### *1.5. Форма промежуточной аттестации*

Дифференцированный зачет.

## 2. СТРУКТУРА И СОДЕРЖАНИЕ ПРАКТИКИ

№ п/п	Разделы (этапы) прохождения практики	Количество часов (неделя)	Виды работ на практике	Формы текущего контроля
1	Выдача заданий на период практики. Прохождение ТБ и распределение студентов по участкам. Изучение организации структуры цеха и производства.	252/252*	Выполнение задания Наблюдение и сбор информации Обработка материала	Дневник по практики Отчет по практики
2	Изучение прав и обязанностей мастера.		Выполнение задания Наблюдение и сбор информации Обработка материала	
3	Изучение структуры тех сектора литейного цеха. Изучение прав и обязанностей технолога. Участие в ведении основных этапов проектирования технологических процессов изготовления отливок.		Выполнение задания Наблюдение и сбор информации Обработка материала	
4	Участие в ведении основных этапов проектирования технологических процессов изготовления отливок, установление маршрута обработки отдельных поверхностей. Составление технологических карт. Основные этапы проектирования техпроцессов изготовления отливки. Изучение технологического процесса изготовления отливки.		Выполнение задания Наблюдение и сбор информации Обработка материала	
5	Проектирование технологического маршрута изготовления отливок с выбором типа оборудования. Участие в организации работ по производственной эксплуатации и обслуживанию оборудования.		Выполнение задания Наблюдение и сбор информации Обработка материала	
6	Ознакомление с особенностями гибких производственных систем.		Выполнение задания Наблюдение и сбор информации Обработка материала	
7	Подготовка программ		Выполнение задания	

	обработки отливок, на обрубочном участке. Подготовка программ обработки отливок, на зачистном участке. Составление различных видов инструкций и подпрограмм.		Наблюдение и сбор информации Обработка материала	
8	Ознакомление с особенностями автоматизированного рабочего места технолога. Ознакомление с особенностями автоматизированного рабочего места технолога – программиста. Ознакомление с особенностями автоматизированного рабочего места технолога.		Выполнение задания Наблюдение и сбор информации Обработка материала	
9	Подготовка программ на языках управления цикловыми ПР и на языках программирования роботов VAL.		Выполнение задания Наблюдение и сбор информации Обработка материала	
10	Обобщение материала и оформление отчета по практике. Сдача отчета по практике		Выполнение задания Наблюдение и сбор информации Обработка материала Подготовка к сдаче отчета по практике Подготовка к сдаче дифференцированного зачета	

\*В случае необходимости использования в учебном процессе частично/ исключительно дистанционных образовательных технологий - количество часов работы ППС с обучающимися в дистанционном формате с применением электронного обучения.

### Тематическое содержание практики

Наименование темы	Количество часов	Реализуемые компетенции	Практическое задание
Выдача заданий на период практики.	2/2*	ОК 2, ОК 5, ПК 3.4	Изучение задания
Прохождение ТБ и распределение студентов по участкам.	4/4*	ОК 2, ОК 5, ПК 3.4, ПК 3.5	Инструкция по ТБ
Изучение организации структуры цеха и производства.	210/210*	ОК 2, ОК 4, ОК 5, ОК 6, ОК 9, ПК 3.4, ПК 3.5	Самостоятельное выполнение видов работ
Изучение прав и обязанностей мастера.		ОК 2, ОК 4, ОК 5, ОК 6, ОК 8, ОК 9, ПК 3.4, ПК 3.5	
Изучение структуры техсектора литейного цеха.		ОК 2, ОК 4, ОК 5, ОК 6, ОК 8, ОК 9, ПК 3.4, ПК 3.5	
Изучение прав и обязанностей технолога. Участие в ведении основных этапов проектирования технологических процессов изготовления отливок.		ОК 2, ОК 3, ОК 4, ОК 5, ОК 6, ОК 8, ОК 9, ПК 3.4, ПК 3.5	
Участие в ведении основных этапов проектирования технологических процессов изготовления отливок,		ОК 2, ОК 3, ОК 4, ОК 5, ОК 6, ОК 7, ОК 8, ОК 9, ПК 3.1, ПК 3.2, ПК 3.3, ПК 3.4, ПК 3.5	

установление маршрута обработки отдельных поверхностей.			
Составление технологических карт. Основные этапы проектирования техпроцессов изготовления отливки.		ОК 2, ОК 3, ОК 4, ОК 5, ОК 6, ОК 7, ОК 8, ОК 9, ПК 3.1, ПК 3.2, ПК 3.3, ПК 3.4, ПК 3.5	
Изучение технологического процесса изготовления отливки		ОК 2, ОК 3, ОК 4, ОК 5, ОК 6, ОК 8, ОК 9, ПК 3.4, ПК 3.5	
Проектирование технологического маршрута изготовления отливок с выбором типа оборудования.		ОК 2, ОК 3, ОК 4, ОК 5, ОК 6, ОК 7, ОК 8, ОК 9, ПК 3.1, ПК 3.2, ПК 3.3, ПК 3.4, ПК 3.5	
Участие в организации работ по производственной эксплуатации и обслуживанию оборудования.		ОК 2, ОК 3, ОК 4, ОК 5, ОК 6, ОК 7, ОК 8, ОК 9, ПК 3.1, ПК 3.2, ПК 3.3, ПК 3.4, ПК 3.5	
Ознакомление с особенностями гибких производственных систем.		ОК 2, ОК 3, ОК 4, ОК 5, ОК 6, ОК 8, ОК 9, ПК 3.1, ПК 3.4, ПК 3.5	
Подготовка программ обработки отливок, на обрубочном участке.		ОК 2, ОК 3, ОК 4, ОК 5, ОК 6, ОК 7, ОК 8, ОК 9, ПК 3.1, ПК 3.2, ПК 3.3, ПК 3.4, ПК 3.5	
Подготовка программ обработки отливок, на зачистном участке.		ОК 2, ОК 3, ОК 4, ОК 5, ОК 6, ОК 7, ОК 8, ОК 9, ПК 3.1, ПК 3.2, ПК 3.3, ПК 3.4, ПК 3.5	
Составление различных видов инструкций и подпрограмм		ОК 2, ОК 3, ОК 4, ОК 5, ОК 6, ОК 7, ОК 8, ОК 9, ПК 3.1, ПК 3.2, ПК 3.3, ПК 3.4, ПК 3.5	
Ознакомление с особенностями автоматизированного рабочего места технолога.		ОК 2, ОК 3, ОК 4, ОК 5, ОК 6, ОК 7, ОК 8, ОК 9, ПК 3.1, ПК 3.2, ПК 3.3, ПК 3.4, ПК 3.5	
Ознакомление с особенностями автоматизированного рабочего места технолога – программиста.		ОК 2, ОК 3, ОК 4, ОК 5, ОК 6, ОК 7, ОК 8, ОК 9, ПК 3.1, ПК 3.2, ПК 3.3, ПК 3.4, ПК 3.5	
Ознакомление с особенностями автоматизированного рабочего места технолога.		ОК 2, ОК 3, ОК 4, ОК 5, ОК 6, ОК 7, ОК 8, ОК 9, ПК 3.1, ПК 3.2, ПК 3.3, ПК 3.4, ПК 3.5	
Подготовка программ на языках управления цикловыми ПР и на языках программирования роботовVAL.		ОК 2, ОК 3, ОК 4, ОК 5, ОК 6, ОК 7, ОК 8, ОК 9, ПК 3.1, ПК 3.2, ПК 3.3, ПК 3.4, ПК 3.5	
Обобщение материала и оформление отчета по практике. Сдача отчета по практике	36/36*	ОК 2, ОК 3, ОК 4, ОК 5, ОК 6, ОК 7, ОК 8, ОК 9, ПК 3.1, ПК 3.2, ПК 3.3, ПК 3.4, ПК 3.5	Сбор информации. Оформление и сдача отчета.

\*В случае необходимости использования в учебном процессе частично/ исключительно дистанционных образовательных технологий - количество часов работы ППС с обучающимися в дистанционном формате с применением электронного обучения.

### 3. УСЛОВИЯ РЕАЛИЗАЦИИ ПРАКТИКИ

#### 3.1. Требования к материально-техническому обеспечению

Реализация программы производственной практики (по профилю специальности) требует наличия учебного кабинета

Помещение -29. Кабинет металлургического производства, кабинет топлива и печей, кабинет оборудования термических цехов, лаборатория автоматизации технологических процессов для проведения практических занятий, текущего контроля и промежуточной аттестации, групповых и индивидуальных консультаций.

Аудитория укомплектована ученической мебелью и доской. Модели: машины литья под давлением, пресс форма литья под давлением, модель индукционной печи, модели заливочных ковшей, модельный комплект кокильного литья, алюминиевая литниковой системы, чугунная литниковая система. Комплект отливок ДВС. Образцы стержней. Образцы огнеупорного кирпича. Комплект плакатов по разделам. Электронные плакаты "Литейное дело".

Помещение - 43 Актальный зал. Аудитория для проведения лекционных занятий. Аудитория укомплектована стульями. Комплект мультимедийного оборудования: проектор, экран, ноутбук.

Программное обеспечение: Windows 10.

Помещение - 24. Библиотека, читальный зал с зоной для самостоятельной работы. Аудитория укомплектована ученической мебелью. Компьютеры (4 шт) с доступом в Интернет, ЭИОС, ЭБС. Копировальные аппараты (4 шт ), принтер. Программное обеспечение: Windows 10. Microsoft Office Std 2016.

#### 3.2. Учебно-методическое и информационное обеспечение

Перечень рекомендуемых учебных изданий:

- Основные источники:
  1. Рогов, В. А. Технология машиностроения. Штамповочное и литейное производство : учебник для среднего профессионального образования / В. А. Рогов, Г. Г. Позняк. — 2-е изд., испр. и доп. — Москва : Издательство Юрайт, 2021. — 319 с. — (Профессиональное образование). — ISBN 978-5-534-12327-2. — Текст : электронный // Образовательная платформа Юрайт [сайт]. — URL: <https://urait.ru/bcode/475998>.
  2. Чернышов, Е. А. Литейные технологии. Основы проектирования в примерах и задачах : учебное пособие / Е. А. Чернышов, В. И. Панышин. - 3-е изд. , испр. - Москва : Машиностроение, 2021. - 288 с. - ISBN 978-5-907104-70-9. - Текст : электронный // ЭБС "Консультант студента" : [сайт]. - URL : <https://www.studentlibrary.ru/book/ISBN9785907104709.html>
- Дополнительные источники:
  - 1 Материаловедение и технология материалов. В 2 ч. Часть 1: учебник для среднего профессионального образования / Г. П. Фетисов [и др.]; под редакцией Г. П. Фетисова. — 8-е изд., перераб. и доп. — Москва: Издательство Юрайт, 2020. — 386 с. — (Профессиональное образование). — ISBN 978-5-534-09896-9. — Текст: электронный // ЭБС Юрайт [сайт]. — URL: <https://urait.ru/bcode/456355>
  - 2 Основы автоматизации технологических процессов: учебное пособие для среднего профессионального образования / А. В. Щагин, В. И. Демкин, В. Ю. Кононов, А. Б. Кабанова. — Москва: Издательство Юрайт, 2020. — 163 с. — (Профессиональное образование). — ISBN 978-5-534-03848-4. — Текст: электронный // ЭБС Юрайт [сайт]. — URL: <https://urait.ru/bcode/449709>
  - 3 Мысик, Р. К. Литейные сплавы на основе тяжелых цветных металлов : учебное пособие для среднего профессионального образования / Р. К. Мысик, А. В. Сулицин, С. В. Брусницын. — Москва : Издательство Юрайт, 2022. — 140 с. — (Профессиональное



образование). — ISBN 978-5-534-16010-9 (Издательство Юрайт). — Текст : электронный // Образовательная платформа Юрайт [сайт]. — URL: <https://urait.ru/bcode/529238>.

4 Садоха, М. А. Литейные сплавы и плавка : учебно-методическое пособие / М. А. Садоха, Ф. И. Рудницкий, В. А. Калинин. — Минск : БНТУ, 2022. — 120 с. — ISBN 978-985-583-697-2. — Текст : электронный // Лань : электронно-библиотечная система. — URL: <https://e.lanbook.com/book/325583>

• Периодические издания:

1. Вестник МГТУ Станкин [Электронный ресурс] / Московский государственный технологический университет "СТАНКИН". - Москва, 2008-2023. - Издается с 2007 г.; Выходит 4 раза в год. - URL : <https://elibrary.ru/contents.asp?id=37750383>. - Открытый доступ ELIBRARY. - Текст : электронный. - ISSN 2072-3172.

2. Вестник Московского Государственного Технического Университета им. Н.Э. Баумана. Серия Машиностроение [Электронный ресурс] / Московский государственный технический университет им. Н.Э. Баумана (национальный исследовательский университет). - Москва, 1990-1991; 1993-2023. - Издается с 1990 г.; Выходит 6 раз в год. - URL : <https://elibrary.ru/contents.asp?id=37035291>. - Открытый доступ ELIBRARY. - Текст : электронный. - ISSN 0236-3941.

3. Литье и металлургия [Электронный ресурс] / Белорусский национальный технический университет. - Минск, 2020-2023. - Выходит 4 раза в год; Издается с 1997 г. - URL : <https://elibrary.ru/contents.asp?titleid=26457>. - Открытый доступ ELIBRARY. - Текст : электронный. - ISSN 1683-6065.

4. Известия Санкт-Петербургского государственного технологического института (технического университета) [Электронный ресурс] / Санкт-Петербургский государственный технологический институт (технический университет) . - Санкт-Петербург, 2007-2023. - Издается с 2007 г.; Выходит 5 раз в год. - URL : <https://elibrary.ru/contents.asp?id=37317728>. - Открытый доступ ELIBRARY. - Текст : электронный. - ISSN 1998-9849.

5. Universum: Технические Науки [Электронный ресурс] / Международный центр науки и образования. - Москва, 2013-2023. - Издается с 2013 г.; Выходит 12 раз в год. - URL : <https://elibrary.ru/contents.asp?id=36852271>. - Открытый доступ ELIBRARY. - Текст : электронный. - ISSN 2311-5122.

• Учебно-методические:

1 Петухова С. Н. Методические указания для самостоятельной работы обучающихся по профессиональному модулю ПМ.03. Организация и планирование работы коллектива исполнителей при производстве отливок и обеспечение правил и норм охраны труда и техники безопасности на литейном участке для обучающихся на специальности 22.002.03 Литейное производство черных и цветных металлов / С. Н. Петухова; УлГУ, Автомех. техникум. - Ульяновск: УлГУ, 2020. - Загл. с экрана; Неопубликованный ресурс. - Электрон. текстовые дан. (1 файл : 184 КБ). - Текст: электронный. - Режим доступа: <http://lib.ulsu.ru/MegaPro/Download/MObject/4170>

2 Петухова С. Н. Методические рекомендации по организации и прохождению производственной практики (по профилю специальности) для обучающихся специальности 22.02.03 Литейное производство черных и цветных металлов всех форм обучения / С. Н. Петухова; УлГУ, Автомех. техникум. - Ульяновск : УлГУ, 2019. - Загл. с экрана; Неопубликованный ресурс. - Электрон. текстовые дан. (1 файл : 165 КБ). - Режим доступа: ЭБС УлГУ. - Текст : электронный. <http://lib.ulsu.ru/MegaPro/Download/MObject/9045>

3 Петухова С. Н. Методические рекомендации по организации и прохождению производственной практики (по профилю специальности) ПП.03.01 Планирование этапов работ для обучающихся по специальности 22.02.03 Литейное производство черных и цветных металлов / С. Н. Петухова; УлГУ, Автомех. техникум. - Ульяновск : УлГУ, 2022. - 23 с. - Неопубликованный ресурс. - URL:

<http://lib.ulsu.ru/MegaPro/Download/MObject/13936>. - Режим доступа: ЭБС УлГУ. - Текст : электронный.

Согласовано:

  
Должность сотрудника научной библиотеки

 /  / 23.05.23  
ФИО подпись дата


- Профессиональные базы данных, информационно-справочные системы:
  1. Электронно-библиотечные системы:
    - 1.1. Цифровой образовательный ресурс IPRsmart : электронно-библиотечная система : сайт / ООО Компания «Ай Пи Ар Медиа». - Саратов, [2023]. – URL: <http://www.iprbookshop.ru>. – Режим доступа: для зарегистрир. пользователей. - Текст: электронный.
    - 1.2. Образовательная платформа ЮРАЙТ: образовательный ресурс, электронная библиотека: сайт / ООО Электронное издательство «ЮРАЙТ». – Москва, [2023]. - URL: <https://urait.ru>. – Режим доступа: для зарегистрир. пользователей. - Текст: электронный.
    - 1.3. База данных «Электронная библиотека технического ВУЗа (ЭБС «Консультант студента»): электронно-библиотечная система: сайт / ООО «Политехресурс». – Москва, [2023]. – URL: <https://www.studentlibrary.ru/cgi-bin/mb4x>. – Режим доступа: для зарегистрир. пользователей. – Текст: электронный.
    - 1.4. Консультант врача. Электронная медицинская библиотека : база данных : сайт / ООО «Высшая школа организации и управления здравоохранением-Комплексный медицинский консалтинг». – Москва, [2023]. – URL: <https://www.rosmedlib.ru>. – Режим доступа: для зарегистрир. пользователей. – Текст: электронный.
    - 1.5. Большая медицинская библиотека: электронно-библиотечная система : сайт / ООО «Букап». – Томск, [2023]. – URL: <https://www.books-up.ru/ru/library/> . – Режим доступа: для зарегистрир. пользователей. – Текст: электронный.
    - 1.6. ЭБС Лань: электронно-библиотечная система: сайт / ООО ЭБС «Лань». – Санкт-Петербург, [2023]. – URL: <https://e.lanbook.com>. – Режим доступа: для зарегистрир. пользователей. – Текст: электронный.
    - 1.7. ЭБС Znanium.com: электронно-библиотечная система : сайт / ООО «Знаниум». - Москва, [2023]. - URL: <http://znanium.com> . – Режим доступа: для зарегистрир. пользователей. - Текст: электронный.
  2. КонсультантПлюс [Электронный ресурс]: справочная правовая система. / ООО «Консультант Плюс» - Электрон. дан. - Москва: КонсультантПлюс, [2023].
  3. Базы данных периодических изданий:
    - 3.1. eLIBRARY.RU: научная электронная библиотека : сайт / ООО «Научная Электронная Библиотека». – Москва, [2023]. – URL: <http://elibrary.ru>. – Режим доступа: для авториз. пользователей. – Текст : электронный
    - 3.2. Электронная библиотека «Издательского дома «Гребенников» (Grebinnikon): электронная библиотека / ООО ИД «Гребенников». – Москва, [2023]. – URL: <https://id2.action-media.ru/Personal/Products>. – Режим доступа: для авториз. пользователей. – Текст: электронный.
  4. Федеральная государственная информационная система «Национальная электронная библиотека»: электронная библиотека: сайт / ФГБУ РГБ. – Москва, [2023]. – URL: <https://нэб.рф>. – Режим доступа: для пользователей научной библиотеки. – Текст: электронный.
  5. Российское образование: федеральный портал / учредитель ФГАУ «ФИЦТО». – URL: <http://www.edu.ru>. – Текст: электронный.
  6. Электронная библиотечная система УлГУ: модуль «Электронная библиотека» АБИС Мега-ПРО / ООО «Дата Экспресс». – URL: <http://lib.ulsu.ru/MegaPro/Web>. – Режим

доступа: для пользователей научной библиотеки. – Текст: электронный.

- Программное обеспечение

1. ОС Microsoft Windows
2. MicrosoftOffice 2016
3. «МойОфис Стандартный»
4. КОМПАС-3D v17
5. ВЕРТИКАЛЬ ТП САПР

Согласовано:

Инженер ведущий / Щуренко Ю.В. /  / 23.05.2023  
Должность сотрудника УИТиТ / ФИО / подпись / дата

### *3.3. Общие требования к организации и проведению практики*

Производственная практика (по профилю специальности) проводится на машиностроительных, предприятиях города любой формы собственности, на основе общих или индивидуальных договоров, заключаемых между организацией и учебным заведением.

Студенты образовательных учреждений среднего профессионального образования при прохождении производственной практики (по профилю специальности) на предприятиях, в учреждениях, организациях обязаны:

- полностью выполнять задания, предусмотренные программой производственной (преддипломной) практики;
- подчиняться действующим на предприятиях, в учреждениях, организациях правилам внутреннего трудового распорядка;
- изучать и строго соблюдать правила и нормы охраны труда, пожарной безопасности и производственной санитарии;
- нести ответственность за выполненную работу и ее результаты.

С момента зачисления студентов в период практики в качестве практикантов на рабочие места на них распространяются правила охраны труда и правила внутреннего распорядка, действующие на данном предприятии, в учреждении, организации. На студентов, распространяется трудовое законодательство, и они подлежат государственному социальному страхованию наравне со всеми работниками.

Контроль за ходом практики осуществляется заместителем директора учебного заведения, руководителями практики, а непосредственно на рабочем месте - квалификационными специалистами, которым поручается проведение практики студентов.

### *3.4. Требования к кадровому обеспечению*

Требования к квалификации педагогических кадров, осуществляющих руководство практикой

Инженерно-педагогический состав педагогические кадры имеющие высшее образование, соответствующее профилю преподаваемой дисциплины (модуля). Опыт деятельности в организациях соответствующей профессиональной сферы является обязательным для преподавателей, отвечающих за освоение обучающимся профессионального учебного цикла. Преподаватели получают дополнительное профессиональное образование по программам повышения квалификации, в том числе в форме стажировки в профильных организациях не реже 1 раза в 3 года.

Мастера наличие 5–6 квалификационного разряда с обязательной стажировкой в профильных организациях не реже 1-го раза в 3 года. Имеющие высшее и среднее специальное образование, соответствующее профилю программ практик.

### 3.5. Специальные условия для обучающихся с ОВЗ и инвалидов

Обучающиеся с ОВЗ и инвалиды проходят практику совместно с другими обучающимися (в учебной группе) или индивидуально (по личному заявлению обучающегося).

Определение мест прохождения практики для обучающихся с ОВЗ и инвалидов осуществляется с учетом состояния здоровья и требований к их доступности для данной категории обучающихся. При определении мест и условий (с учётом нозологической группы и группы инвалидности обучающегося) прохождения учебной и производственной практик для данной категории лиц учитываются индивидуальные особенности обучающихся, а также рекомендации медико-социальной экспертизы, отраженные в индивидуальной программе реабилитации, относительно рекомендованных условий и видов труда.

При определении места практики для обучающихся с ОВЗ и инвалидов особое внимание уделяется безопасности труда и оснащению (оборудованию) рабочего места. Рабочие места на практику предоставляются профильной организацией в соответствии со следующими требованиями:

– **для обучающихся с ОВЗ и инвалидов по зрению – слабовидящих:** оснащение специального рабочего места общим и местным освещением, обеспечивающим беспрепятственное нахождение указанным лицом своего рабочего места и выполнение индивидуального задания; наличие видеоувеличителей, луп;

– **для обучающихся с ОВЗ и инвалидов по зрению – слепых:** оснащение специального рабочего места тифлотехническими ориентирами и устройствами, с возможностью использования крупного рельефно-контрастного шрифта и шрифта Брайля, акустическими навигационными средствами, обеспечивающими беспрепятственное нахождение указанным лицом своего рабочего места и выполнение индивидуального задания;

– **для обучающихся с ОВЗ и инвалидов по слуху – слабослышащих:** оснащение (оборудование) специального рабочего места звукоусиливающей аппаратурой, телефонами для слабослышащих;

– **для обучающихся с ОВЗ и инвалидов по слуху – глухих:** оснащение специального рабочего места визуальными индикаторами, преобразующими звуковые сигналы в световые, речевые сигналы в текстовую бегущую строку, для беспрепятственного нахождения указанным лицом своего рабочего места и выполнения индивидуального задания;

– **для обучающихся с ОВЗ и инвалидов с нарушением функций опорно-двигательного аппарата:** оборудование, обеспечивающее реализацию эргономических принципов (максимально удобное для инвалида расположение элементов, составляющих рабочее место); механизмы и устройства, позволяющие изменять высоту и наклон рабочей поверхности, положение сиденья рабочего стула по высоте и наклону, угол наклона спинки рабочего стула; оснащение специальным сиденьем, обеспечивающим компенсацию усилия при вставании, специальными приспособлениями для управления и обслуживания этого оборудования.

Условия организации и прохождения практики, подготовки отчетных материалов, проведения текущего контроля и промежуточной аттестации по практике обеспечиваются в соответствии со следующими требованиями:

– Объем, темп, формы выполнения индивидуального задания на период практики устанавливаются индивидуально для каждого обучающегося указанных категорий. В зависимости от нозологии максимально снижаются противопоказанные (зрительные, звуковые, мышечные и др.) нагрузки.

– Учебные и учебно-методические материалы по практике представляются в различных формах так, чтобы обучающиеся с ОВЗ и инвалиды с нарушениями слуха получали информацию визуально (документация по практике печатается увеличенным шрифтом; предоставляются видеоматериалы и наглядные материалы по содержанию

практики), с нарушениями зрения – аудиально (например, с использованием программ-синтезаторов речи) или с помощью тифлоинформационных устройств.

– Форма проведения текущего контроля успеваемости и промежуточной аттестации для обучающихся с ОВЗ и инвалидов устанавливается с учетом индивидуальных психофизических особенностей (устно, письменно, при помощи компьютера, в форме тестирования и т.п.). При необходимости обучающемуся предоставляется дополнительное время для подготовки ответа и (или) защиты отчета.

– В случае необходимости использования в учебном процессе частично/исключительно дистанционных образовательных технологий, организация работы ППС с обучающимися с ОВЗ и инвалидами по всем видам практик предусматривается в электронной информационно - образовательной среде с учётом их индивидуальных психофизических особенностей.

#### 4. Контроль и оценка результатов практики

В период прохождения производственной практики (по профилю специальности) обучающиеся ведут документацию:

1 Дневник практики

2 Отчет по практике

Контроль и оценка результатов прохождения производственной практики (по профилю специальности) осуществляется руководителем практики от образовательной организации в процессе выполнения обучающимися практических заданий, проектов, также выполнения индивидуальных заданий, исследований, используя ФОС по практике.

Результаты (освоенные компетенции, практический опыт)	Основные показатели оценки результата	Формы, методы контроля и оценки результатов обучения
ОК 2. Организовывать собственную деятельность, выбирать типовые методы и способы выполнения профессиональных задач, оценивать их эффективность и качество	- обоснование выбора и применения методов и способов решения профессиональных задач в области контроля качества и испытаний продукции, работ и услуг - демонстрация эффективности и качества выполнения профессиональных задач.	Интерпретация результатов наблюдений за деятельностью обучающегося в процессе освоения видов профессиональной деятельности
ОК 3. Принимать решения в стандартных и нестандартных ситуациях и нести за них ответственность.	--демонстрация способности принимать решения в стандартных и нестандартных ситуациях и нести за них ответственность	
ОК 4. Осуществлять поиск и использование информации, необходимой для эффективного выполнения профессиональных задач, профессионального и личностного развития.	- нахождение и использование информации для эффективного выполнения профессиональных задач, профессионального и личностного развития	
ОК 5. Использовать информационно – коммуникационные технологии в профессиональной деятельности	- использование информационно – коммуникационных технологий в профессиональной деятельности	
ОК 6. Работать в коллективе и команде, эффективно общаться с коллегами, руководством, потребителями	- работа в коллективе и команде, эффективное общение с коллегами, руководством, потребителями	
ОК 7. Брать на себя ответственность за работу членов команды (подчиненных), результат выполнения заданий.	- постановка цели, мотивированная деятельность подчиненных, организация и контроль их работы с принятием на себя ответственности за результат выполнения заданий.	
ОК 8. Самостоятельно определять задачи профессионального и личностного развития, заниматься самообразованием, осознанно планировать повышение квалификации.	- самостоятельное определение задачи профессионального и личностного развития, занятия самообразованием, осознанное планирование повышения квалификации	
ОК 9. Ориентироваться в условиях частой смены технологий в профессиональной деятельности.	- готовность к смене технологий в профессиональной деятельности	
ПК 3.1. Планировать этапы выполнения производственных работ. Практический опыт: - планирования этапов выполнения производственных	Уметь: - рассчитывать по принятой методологии основные техника – экономические показатели работы коллектива; Знать: - требования охраны труда и техники	

работ	безопасности, промышленной санитарии для безопасной работы в литейном производстве;	аттестация: дифференцированный зачет
ПК 3.2. Организовывать работу исполнителей по производству отливок на отдельном участке Практический опыт: - организация работы исполнителей по производству отливок на отдельном участке.	Уметь: - рассчитывать по принятой методологии основные техника – экономические показатели работы коллектива; Знать: - требования охраны труда и техники безопасности, промышленной санитарии для безопасной работы в литейном производстве;	
ПК 3.3 Рассчитывать основные технико-экономические показатели работы коллектива. Практический опыт: - расчета основных техника - экономических показателей работы коллектива;	Уметь: - рассчитывать по принятой методологии основные техника – экономические показатели работы коллектива; Знать: - требования охраны труда и техники безопасности, промышленной санитарии для безопасной работы в литейном производстве;	
ПК 3.4 Контролировать обеспечение требований охраны труда и техники безопасности и промышленной санитарии для безопасной работы в литейном производстве. Практический опыт: - контроля за обеспечением требований охраны труда и техники безопасности и промышленной санатории для безопасной работы в литейном производстве;	Уметь: - рассчитывать по принятой методологии основные техника – экономические показатели работы коллектива; Знать: - требования охраны труда и техники безопасности, промышленной санитарии для безопасной работы в литейном производстве;	
ПК 3.5 Проводить анализ травм опасных и вредных факторов в сфере профессиональной деятельности. Практический опыт: - анализа травмоопасных и вредных факторов в сфере профессиональной деятельности;	Уметь: - рассчитывать по принятой методологии основные техника – экономические показатели работы коллектива; Знать: - требования охраны труда и техники безопасности, промышленной санитарии для безопасной работы в литейном производстве;	

Разработчик

  
подпись

/преподаватель/

С. Н. Петухова





Профессиональные базы данных, информационно-справочные системы:

1. Электронно-библиотечные системы:

1.1. Цифровой образовательный ресурс IPRsmart : электронно-библиотечная система : сайт / ООО Компания «Ай Пи Ар Медиа». - Саратов, [2024]. – URL: <http://www.iprbookshop.ru>. – Режим доступа: для зарегистрир. пользователей. - Текст : электронный.

1.2. Образовательная платформа ЮРАЙТ : образовательный ресурс, электронная библиотека : сайт / ООО Электронное издательство «ЮРАЙТ». – Москва, [2024]. - URL: <https://urait.ru> . – Режим доступа: для зарегистрир. пользователей. - Текст : электронный.

1.3. База данных «Электронная библиотека технического ВУЗа (ЭБС «Консультант студента») : электронно-библиотечная система : сайт / ООО «Политехресурс». – Москва, [2024]. – URL: <https://www.studentlibrary.ru/cgi-bin/mb4x>. – Режим доступа: для зарегистрир. пользователей. – Текст : электронный.

1.4. Консультант врача. Электронная медицинская библиотека : база данных : сайт / ООО «Высшая школа организации и управления здравоохранением-Комплексный медицинский консалтинг». – Москва, [2024]. – URL: <https://www.rosmedlib.ru>. – Режим доступа: для зарегистрир. пользователей. – Текст : электронный.

1.5. Большая медицинская библиотека : электронно-библиотечная система : сайт / ООО «Букап». – Томск, [2024]. – URL: <https://www.books-up.ru/ru/library/> . – Режим доступа: для зарегистрир. пользователей. – Текст : электронный.

1.6. ЭБС Лань : электронно-библиотечная система : сайт / ООО ЭБС «Лань». – Санкт-Петербург, [2024]. – URL: <https://e.lanbook.com>. – Режим доступа: для зарегистрир. пользователей. – Текст : электронный.

1.7. ЭБС Znanium.com :электронно-библиотечная система : сайт / ООО «Знаниум». - Москва, [2024]. - URL: <http://znanium.com> . – Режим доступа : для зарегистрир. пользователей. - Текст : электронный.

2. КонсультантПлюс [Электронный ресурс]: справочная правовая система. / ООО «Консультант Плюс» - Электрон.дан. - Москва : КонсультантПлюс, [2024].

3. eLIBRARY.RU: научная электронная библиотека : сайт / ООО «Научная Электронная Библиотека». – Москва, [2024]. – URL: <http://elibrary.ru>. – Режим доступа : для авториз. пользователей. – Текст : электронный

4. Федеральная государственная информационная система «Национальная электронная библиотека» : электронная библиотека : сайт / ФГБУ РГБ. – Москва, [2024]. – URL:<https://нэб.рф>. – Режим доступа : для пользователей научной библиотеки. – Текст : электронный.


5. Российское образование : федеральный портал / учредитель ФГАУ «ФИЦТО». – URL: <http://www.edu.ru>. – Текст : электронный.

6. Электронная библиотечная система УлГУ : модуль «Электронная библиотека» АБИС Мега-ПРО / ООО «Дата Экспресс». – URL: <http://lib.ulsu.ru/MegaPro/Web>. – Режим доступа : для пользователей научной библиотеки. – Текст : электронный.

Программное обеспечение

1. ОСMicrosoftWindows
2. MicrosoftOffice 2016
3. «МойОфисСтандартный»

Согласовано:

Ведущий инженер/ Щуренко Ю.В. /  / 27.05.2024  
Должность сотрудника УИТиТ ФИО подпись дата